

¡Gracias por tu interés en el Escape de Halloween!



Las instrucciones de uso son las siguientes:



1. Recorta, plastifica y prepara todo el material.
2. Pégalo de forma aleatoria en un espacio que sea visible y al alcance de los peques.
3. Explica inicialmente que se les ha presentado una misión y que para resolverla se convertirán en auténticos policías.
4. Entrégales el carnet con su nombre personalizado.
5. Ponles en contexto: "Esta mañana han llamado de una mansión que hay cerca de aquí llamada: "La mansión de los Mimper".
6. Explícales que deberán ir al número 1 para empezar a resolver lo que ha sucedido.
7. Entrégales el cuaderno de investigación para que puedas completar la misión. Escribe el tiempo que consideres necesario para realizar la actividad de las sumas.

Puede ser que necesiten ayuda para resolver el caso de la nota; guíales diciendo que se fijen en los colores a ver si así les ayuda... Si aún así les resulta complejo, dale la pista principal: Escriban en los cuadrados de debajo el texto en color negro.

Recuerden hacer una valoración final y un resumen, ¿Qué pasó? ¿Quién tenía las calabazas? ¿Dónde estaban las otras dos? ...





Nombre:

Misión:

7Lápices

Nombre:

Misión:

7Lápices

Nombre:

Misión:

7Lápices

Nombre:

Misión:

7Lápices

En la mansión de los Mimper ha ocurrido algo extraño.

Han desaparecido las cuatro calabazas de la entrada.

¡Ayuda a la familia a encontrarlas!



Busca a Alberto Mimper



7lápices



Alberto dice que cuando desaparecieron él estaba junto a la chimenea intentando resolver un crucigrama.

¿Podrás ayudarlo a acabarlo?



Ve al cuaderno de investigación para resolverlo.

Cuando acabes, busca a Elisa

7lápices



Elisa confiesa haber escondido dos calabazas bajo su cama, quería asustar a su primo, el matemático, que le propuso el siguiente reto:



Ve al cuaderno de investigación para resolverlo.
¡Vamos, solo nos faltan dos calabazas!

Cuando acabes, busca a Ana



7lápicos



Ana cuenta que ella había estado todo el día en los jardines de la mansión contando mariposas.
¿Podrías ayudarla a acabar?



Ve al cuaderno de investigación para resolverlo.

Cuando acabes, busca a Carlos

7lápicos



Carlos cuenta que al llegar a la mansión vió una nota extraña que guardó en un cajón

Ve al cuaderno de investigación para ver la nota

Cuando acabes, busca a Javier

7lópices



Javier confiesa que él escondió las otras calabazas para asustar a su familia.

Promete no hacerlo más si le ayudas con los deberes del cole

Ve al cuaderno de investigación.

7lópices



Cuaderno de Investigación

7 lápices

7 lápices



					1		
2							
		3					
4							

1. Disfraz con grandes colmillos que chupa sangre.
2. De color naranja que se decora en halloween.
3. Dulce pequeño con sabor a fruta y con envoltorio.
4. En Halloween se dice: "Truco o..."

Resuelve en _____ las siguientes operaciones:



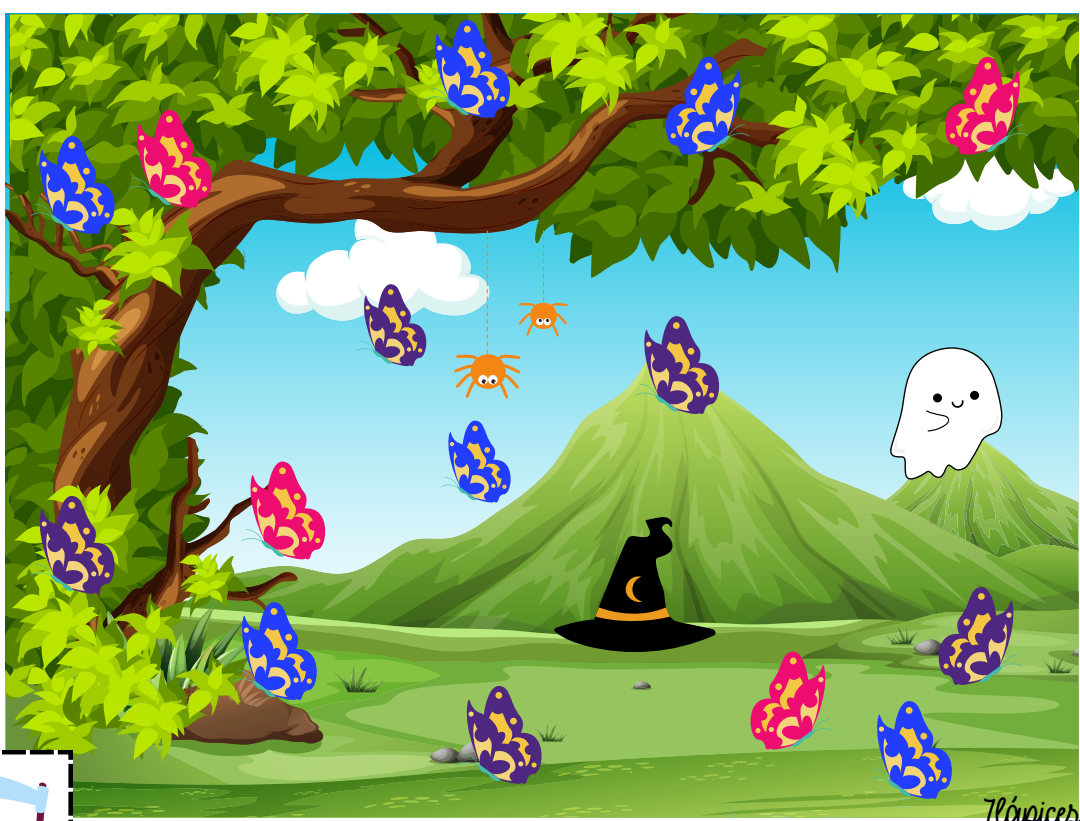
$$\begin{array}{r} 24 \\ + 69 \\ \hline \end{array}$$

$$\begin{array}{r} 21 \\ + 16 \\ \hline \end{array}$$


$$\begin{array}{r} 53 \\ + 28 \\ \hline \end{array}$$

$$\begin{array}{r} 56 \\ - 42 \\ \hline \end{array}$$


7lópez



7lópez



Intenta descifrar esta nota ayudándote de los cuadros de abajo. ¿Qué esconderá?



7 lápices

Papá, te escuché esta mañana en la cocina, ¿Vendrás pronto hoy?

Javier.

Tacha las palabras mal escritas:

7 lápices

Campo	Presio	Mariposa
Colunpio	Rinoceronte	Bosque
ierro	Calabasa	Mohmia
Mansana	Araña	Lovo
	Bluja	Montruo



Escribelas aquí correctamente:

¿Terminaste? ¡Pasa la página!

¡Vuelve al inicio y deja todo allí!

¡Gracias súper policía!

¡Caso Resuelto!



7lápices

Material de decoración





7lápices



7lápices



7lápices



7lápices